





1		<p>Het platform met alles wat je nodig hebt voor het vak Frans in de bovenbouw. Het bevat planners, studiewijzers, toetsbeschrijvingen en ander lesmateriaal. Je kunt er bestanden inleveren en rapportageformulieren downloaden. Daarnaast vind je er links naar de diverse onlineleersystemen die we gebruiken.</p>	<p>Je hoeft hier geen account aan te maken.</p> <p>URL: fransgomarus.symbaloo.com</p> <p>(Geen www ervoor!!!)</p>
2		<p>Eigenlijk is dit een offline leerprogramma. Je krijgt een bestand dat een overhoorprogramma en een woordenlijst bevat. Je hebt een jaar de tijd om dit door te werken en je moet regelmatig rapporteren. Je docent legt je uit hoe en wanneer.</p>	<p>Je hoeft geen account te maken. Je krijgt een op naam gesteld bestand waarmee je kunt oefenen.</p> <p>Klas 4: PDL1 (Alle woorden van TPC, CYA en VTD) Klas 5: PDL2 (Alle woorden van QAC en UGP) Klas 6: Examenvocabulaire</p>
3		<p>Een onlineleersysteem dat werkt met Youtube-video's. Het is een gepersonaliseerd systeem: Je kiest zelf welke video's je gaat gebruiken. Je kunt ook persoonlijke woordenlijsten aanleggen. Het enige nadeel is dat vertalingen in het Engels worden gegeven. Het systeem houdt de ontwikkeling van je woordenschat goed in de gaten en past de oefeningen daaraan aan.</p>	<p>Zo maak je een account aan:</p> <ul style="list-style-type: none"> - Ga naar de website (link op symbaloo) - Klik op "Try it free". - Kies 'School or Group' en kies 'Student'. - Vul de Class Code in en vul de rest aan. - Classcode = xxxxxxxx
4		<p>Met dit programma kun je oefenen met de vervoeging van de werkwoorden voor verschillende tijden. Erg handig als je een verhaal of een essay moet schrijven en je wilt niet steeds de vervoeging opzoeken in je woordenboek. Je hoeft hier geen persoonlijk account aan te maken. Er is een vast account voor alle leerlingen</p>	<p>Zo log je in op Verbuga Pro:</p> <ul style="list-style-type: none"> - Ga naar de website (link op symbaloo) - Log in met de leerlingaccount met als gebruikersnaam: xxxxxxxxxxxx - Gebruik het volgende wachtwoord: xxxxxx

5		<p>Dit gratis onlineleersysteem laat je oefenen met woorden en grammatica maar je leert ook lezen en luisteren. Het systeem houdt de ontwikkeling van je woordenschat bij.</p> <p>Classcodes: VWO6 (CLASS2015): xxxxx VWO5 (CLASS2016): xxxxx VWO4 (CLASS2017): xxxxx</p>	<p>Zo maak je een account aan:</p> <ul style="list-style-type: none"> - Ga naar de website (link op symbaloo) - Klik op 'Get started'. - Kies 'French' en een 'daily goal' - Doe eerst de 'Placement Test' zodat je straks op je eigen niveau kunt oefenen. - Ga naar Settings en vervolgens Progress sharing en vul de juiste code in.
6		<p>Een onlineleersysteem dat hoort bij de taaltijdschriften 'Bonjour' (klas 4) en 'Ça va' (klas 5) Op de website vind je veel extra teksten en video's die je kunt gebruiken. Daarnaast kun je in Language Lab (moet je een apart account voor aanmaken – zie hieronder) online oefenen voor punten.</p> <ul style="list-style-type: none"> - studentcode klas 4: xxxxx - studentcode klas 5: xxxxx 	<p>Zo maak je een account aan:</p> <ul style="list-style-type: none"> - Ga naar de website (link op symbaloo) - Klik op 's'inscrire' en kies 'I am a student'. - Vul de gegevens in en gebruik bij Studentcode de code die je van je docent hebt gekregen.
7		<p>Als je een account heb aangemaakt op de website, moet je je nog apart aanmelden voor Language Lab voordat je dit kunt doen voor punten.</p> <p>Klascodes: - 4Vfat14: xxxxx - 4Vfat17: xxxxx - 5Vfat15: xxxxx - 5Vfat16: xxxxx</p>	<p>Zo zorg je ervoor dat je de online oefeningen kunt doen:</p> <ul style="list-style-type: none"> - Log in met je account. - Ga naar Language Lab - Vul de code in die je van je docent hebt gekregen.
8		<p>Dit is een ontwikkelproject van de afdeling Informatica van de Rijksuniversiteit Groningen. Het stelt je in staat om zelf teksten te kiezen die je wilt lezen en daar vervolgens oefeningen mee te doen. Het systeem houdt de woorden bij waarvan je een vertaling hebt opgevraagd. Dit kun je zelf ook bewerken.</p>	<p>Zo maak je een account:</p> <ul style="list-style-type: none"> - Ga naar www.zeeguu.unibe.ch - Klik op create an account - Gebruik invite code: xxxxxxxx en vul de rest van de gegevens aan. - Ga naar het menu linksboven en voeg "sources" toe (internetmagazines)